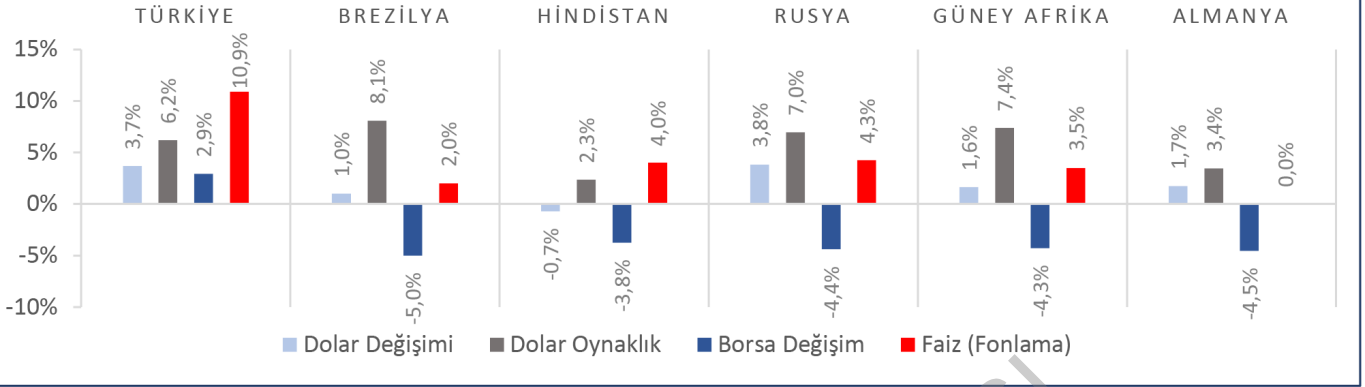


Dünya Piyasaları Son 4 Hafta



Reel Kesim Güven Endeksi
Eylül 2020

105,7

Eylül 2019: 99,7

Tüketici Güven Endeksi
Eylül 2020

82,0

Eylül 2019: 77,7

Yurt Dışı Üretici Fiyat Endeksi Değişimi
Ağustos 2020 (Yıllık)

%30,2

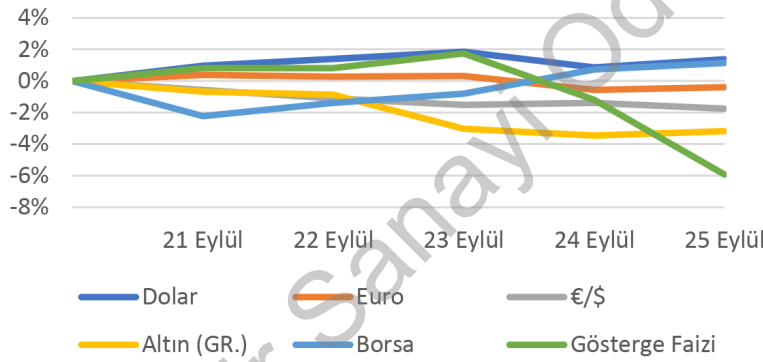
Ağustos 2019: -%2,9

Tarımsal Girdi Fiyat Endeksi Değişimi
Temmuz 2020 (Yıllık)

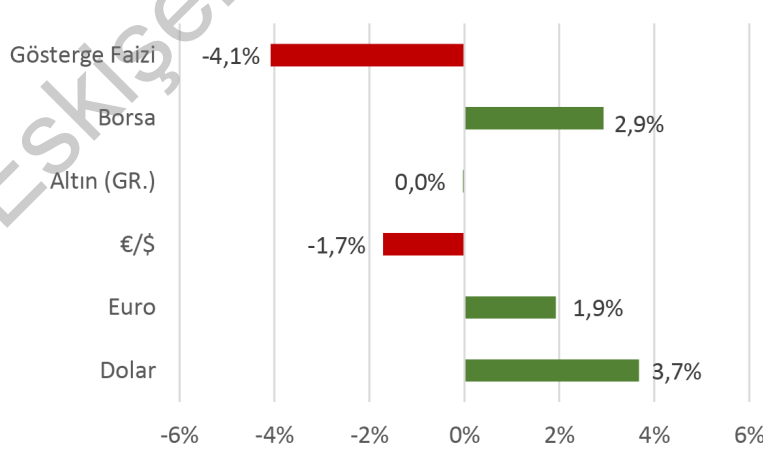
%6,7

Temmuz 2019: %17,7

Türkiye Piyasaları-Haftalık Değişim



Türkiye Piyasaları-Son 4 Haftalık Değişim



İmalat Sanayi Kapasite Kullanım Oranı
Eylül 2020

%74,3

Eylül 2019: %76,0

Hizmet Sektörü Güven Endeksi
Eylül 2020

74,9

Eylül 2019: 89,3

Perakende Ticaret Sektörü Güven Endeksi
Eylül 2020

93,5

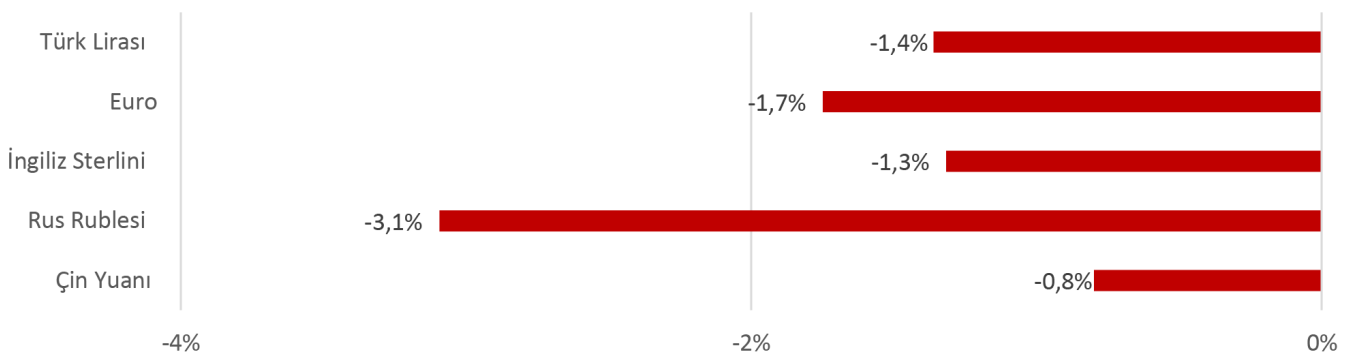
Eylül 2019: 97,6

İnşaat Sektörü Güven Endeksi
Eylül 2020

83,3

Eylül 2019: 60,1

Para Birimlerinin ABD Doları'na Karşı Haftalık Değişimi



EKONOMİDE BU HAFTA NE OLDU ?

Yurtiçinde Türkiye Cumhuriyet Merkez Bankası'nın politika faizini 200 baz puan yükseltmesi konuşulurken, yurtdışında ise ABD'nin işsizlik maaşı başvuruları dikkat çekti.

Yurt İçi Gelişmeler

- Merkez Bankası, politika faizini 200 baz puan artışla %10,25 seviyesine yükseltti. Merkez bankasının politika faiz oranında değişiklik yapmayacağı bekleniyordu.
- Tüketici Güven Endeksi, hesaplama yönteminde endeksin uluslararası karşılaştırılmasının yapılabilmesi için revizyon yapıldı. Eylül ayında bir önceki aya kıyasla yeni hesaplama yöntemine göre endeks %3,2 artarak 82 seviyesine yükselirken, eski yönteme göre %3,7 artarak 61,8 seviyesinde gerçekleşti.
- Eylül ayında mevsim etkilerinden arındırılmış sektörel güven endeksleri, bir önceki aya göre hizmet sektöründe %6,4 artarak 74,9, perakende ticaret sektöründe %1,5 artarak 93,5 ve inşaat sektöründe %2 azalarak 83,3 oldu.
- Eylül ayında Reel Kesim Güven Endeksi, bir önceki aya göre 0,9 puan azalışla 105,3 olurken, mevsim etkilerinden arındırılmış reel kesim güven endeksi 0,5 puan artışla 105,7 seviyesinde gerçekleşti.
- Eylül ayında İmalat Sanayi Kapasite Kullanım Oranı, 1,3 puan artışla %74,6, mevsimsellikten arındırılmış kapasite kullanım oranı 1,3 puan artışla %74,3 seviyesinde gerçekleşti.

Yurt Dışı Gelişmeler

- ABD'de Ağustos ayında ikinci el konut satışları, düşük faiz oranlarından etkilenerek bir önceki aya göre %2,4 oranında arttı.
- ABD'de Eylül ayında öncü verilere göre Üretim Satın Alma Müdürleri Endeksi (PMI), 53,5 ile piyasa beklentisinin biraz üzerinde gerçekleşti.
- ABD'de Eylül ayında öncü verilere göre Hizmet Satın Alma Müdürleri Endeksi (PMI), bir önceki aya göre azalarak 54,6 değerini aldı.
- ABD'de Ağustos ayında yeni konut satışları bir önceki aya göre %4,8 oranında artarak 1 milyon 11 bin adet oldu.
- ABD'de son hafta işsizlik maaşına başvuruların sayısı 870 bin kişi ile beklentilerin üzerinde gerçekleşti.
- ABD'de Ağustos ayında dayanıklı mal siparişleri bir önceki aya göre %0,4 ile beklentilerin oldukça altında arttı.
- Euro Alanı'nda Eylül ayında öncü verilere göre İmalat Satın Alma Müdürleri Endeksi (PMI), önceki aya göre 2 puan artarak 53,7 ile piyasa beklentisinin üzerinde gerçekleşti.
- Euro Alanı'nda Ağustos ayında 50,5 olan Hizmet Satın Alma Müdürleri Endeksi (PMI) verisi Eylül ayında öncü verilere göre 47,6'ya gerileyerek 50 olan eşik seviyesinin altına inmiş oldu.
- Almanya'da Eylül ayında İfo iş iklimi endeksi 93,4 ile piyasa beklentisinin altında değer aldı.

28 Eylül 2020 Pazartesi	29 Eylül 2020 Salı	30 Eylül 2020 Çarşamba	01 Ekim 2020 Perşembe	02 Ekim 2020 Cuma	03 Ekim 2020 Cumartesi	04 Ekim 2020 Pazar
	Ekonomik Güven Endeksi Açıklanacak	Dış Ticaret İstatistikleri Açıklanacak				