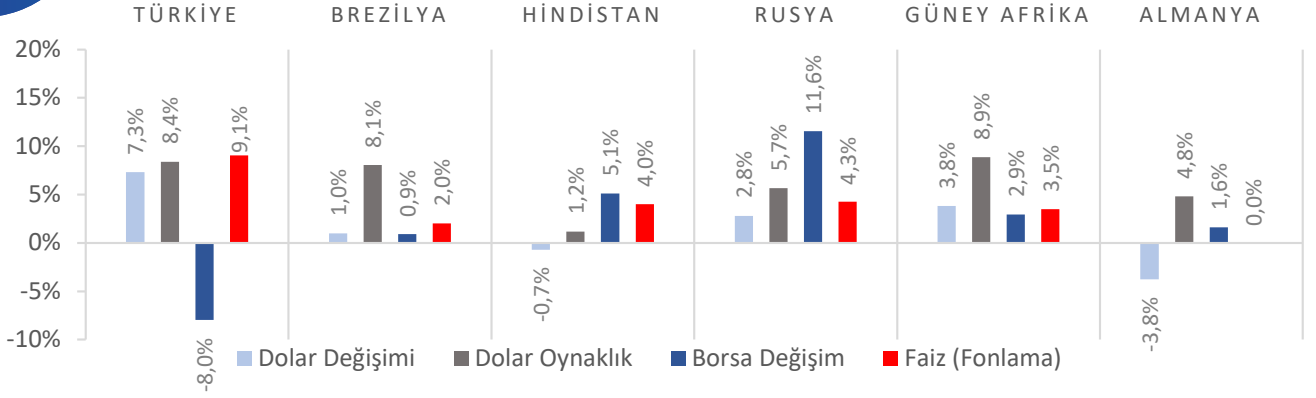


**Dünya Piyasaları Son 4 Hafta**



**İşsizlik Oranı**  
**Mayıs 2020**

**%12,9**

Mayıs 2019: %12,8

**Gelen Doğrudan Yatırımlar**  
**(Milyon \$)**  
**Ocak-Haziran 2020**

**2.783**

Ocak-Haziran 2019: 3.046

**Sanayi Üretim Endeksi Değişimi**  
**Haziran 2020 (Yıllık)**

**%0,1**

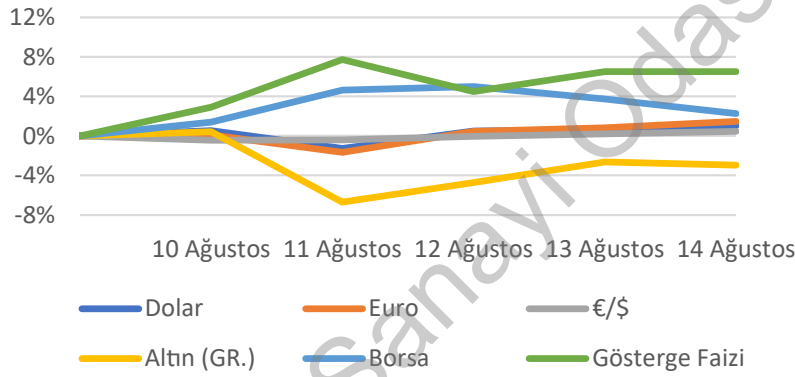
Haziran 2019: -%3,5

**Ciro Endeksi Değişimi**  
**Haziran 2020 (Yıllık)**

**%10,4**

Haziran 2019: %13,5

**Türkiye Piyasaları -Haftalık Değişim**



**Genç İşsizlik Oranı**  
**Nisan 2020**

**%24,9**

Mayıs 2019: %23,3

**Giden Doğrudan Yatırımlar**  
**(Milyon \$)**  
**Ocak-Haziran 2020**

**985**

Ocak-Haziran 2019: 1.975

**Perakende Satış Hacim Endeksi Değişimi**  
**Haziran 2020 (Yıllık)**

**-%0,8**

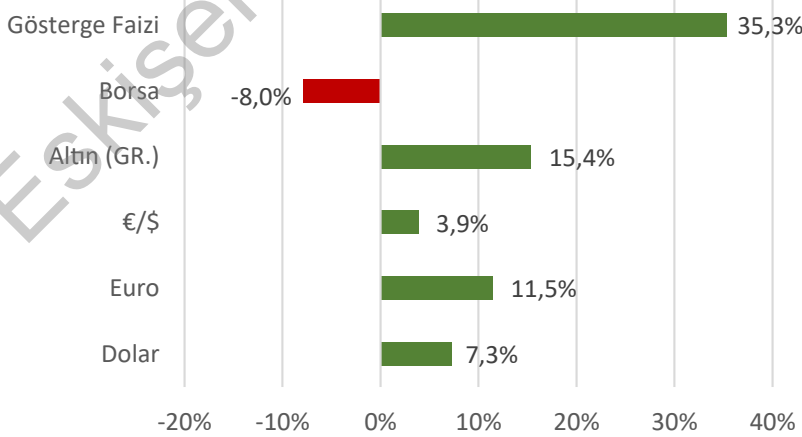
Haziran 2019: -%1,3

**İnşaat Maliyet Endeksi Değişimi**  
**Haziran 2020 (Yıllık)**

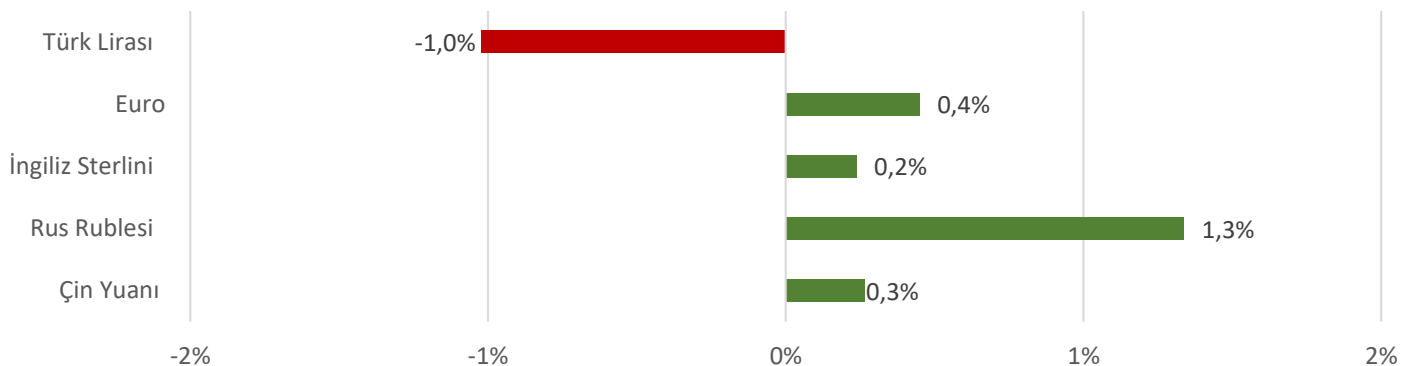
**%7,5**

Haziran 2019: %21,1

**Türkiye Piyasaları -Son 4 Haftalık Değişim**



**Para Birimlerinin ABD Doları'na Karşı Haftalık Değişimi**



## EKONOMİDE BU HAFTA NE OLDU ?

Yurtiçinde işsizlik rakamları ön plana çıkarken, yurtdışında Euro Alanı'nın ekonomik daralma rakamları konuşuldu.

### Yurt İçi Gelişmeler

- Mayıs ayında işsiz sayısı geçen yılın aynı dönemine göre 331 bin kişi azaldı. İşsizlik oranı 0,1 puanlık artış ile %12,9, 15-24 yaş grubunu kapsayan genç nüfusta işsizlik oranı 1,6 puanlık artışla %24,9 olarak gerçekleşti.
- Haziran ayında bir önceki yılın aynı ayına göre ihracat birim değer endeksi %2,8, ithalat birim değer endeksi %9 azaldı. Aynı dönemde ihracat miktar endeksi %18,5, ithalat miktar endeksi %22,1 artış gösterdi.
- Haziran ayında sanayi üretimi, bir önceki aya göre %17,6, bir önceki yılın aynı ayına göre %0,1 artış gösterdi.
- Haziran ayında sabit fiyatlarla perakende satış hacmi, bir önceki yılın aynı dönemine göre %0,8 azalırken, bir önceki aya göre %16,5 arttı. Haziran 2019'dan Haziran 2020'ye gıda dışı satışlar (otomotiv yakıtı hariç) %2,8, otomotiv yakıtı satışları %0,9 azalırken, gıda, içecek ve tütün satışları %3 artış gösterdi.
- Dünya Bankası'nın Türkiye Ekonomik İzleme Raporunda Türkiye ekonomisinin 2020 yılında %3,8 daralacağı 2021 yılında ise %5 büyüyeceği tahmin ediliyor.

### Yurt Dışı Gelişmeler

- ABD'de son haftada işsizlik haklarından yararlanma başvurusunda bulunanların sayısı, 963 bin olarak 1 milyon 120 bin olan beklentinin altında gerçekleşti.
- ABD'de Temmuz ayında Üretici Fiyat Endeksi (ÜFE), bir önceki aya göre %0,6 ile beklentilerin üzerinde artarken, bir önceki yılın aynı ayına göre %0,4 oranında düştü.
- ABD Temmuz ayında bir önceki aya göre perakende satışlar, %1,2 ile piyasa beklentisinin altında arttı.
- Euro Alanı'nda Haziran ayında sanayi üretimi, bir önceki aya göre %9,1 artış gösterdi. Beklenti %10 artış yönündeydi.
- Euro Alanı, öncü verilere göre 2020 yılının ikinci çeyreğinde çeyreklik bazda %12,1 daraldı.
- Almanya'da Ağustos ayında ZEW ekonomik güven endeksi, 71,5 ile piyasa beklentisinin oldukça üzerinde gerçekleşti.
- İngiltere'de Temmuz ayında işsizlik sigortası başvuru sayısı, 94,4 bin ile 10 bin olan beklentinin üzerinde gerçekleşti.
- İngiltere'de Haziran ayında imalat üretimi, bir önceki aya göre %11 ile beklentiler üzerinde arttı.
- İngiltere ekonomisi, 2020 yılının ikinci çeyreğinde öncü verilere göre çeyreklik bazda %20,4 daraldı.

17 Ağustos 2020 Pazartesi	18 Ağustos 2020 Salı	19 Ağustos 2020 Çarşamba	20 Ağustos 2020 Perşembe	21 Ağustos 2020 Cuma	22 Ağustos 2020 Cumartesi	23 Ağustos 2020 Pazar
Konut Satış İstatistikleri Açıklanacak				Kurulan ve Kapanan Şirket İstatistikleri Açıklanacak		