

## Ekonomide bu ay ne oldu?

Yurtiçinde ekonomik güven endeksindeki artış ön plan çıkarken, yurtdışında ise revize edilen ABD ikinci çeyrek daralma rakamları konuşuldu.

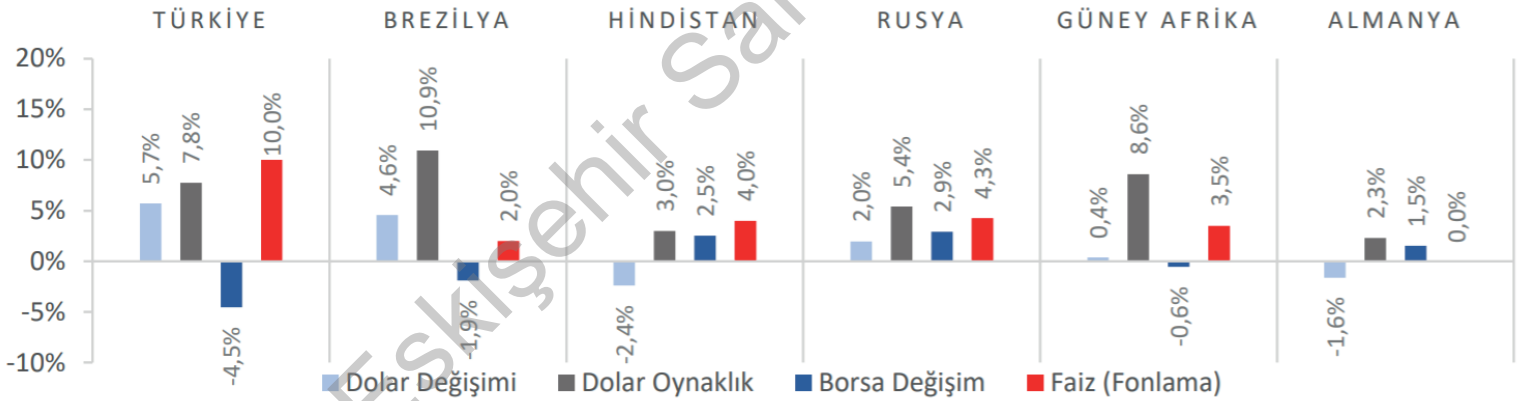
### Yurt İçi Gelişmeler

- Temmuz ayında 82,2 olan ekonomik güven endeksi, Ağustos ayında %4,4 artarak 85,9 seviyesinde gerçekleşti. Endeksteki artışta imalat sanayi, hizmet ve perakende ticaret sektörü güven endekslerindeki artışların etkisi oldu.
- Ağustos ayında imalat sanayi genelinde Kapasite Kullanım Oranı, bir önceki aya göre 2,6 puan artarak %73,3 seviyesinde gerçekleşirken, aynı dönemde mevsimsel etkilerden arındırılmış kapasite kullanım oranı 2,3 puan artarak %73 seviyesinde gerçekleşti.
- Ağustos ayında Reel Kesim Güven Endeksi, bir önceki aya göre 5,5 puan artarak 106,2 oldu. Endeksin artmasında son üç aydaki toplam sipariş miktarı, mevcut toplam sipariş miktarı, yatırım harcaması, mevcut mamul mal stoku ve gelecek üç aydaki toplam istihdam miktarına göstergelerindeki artışların etkisi oldu.

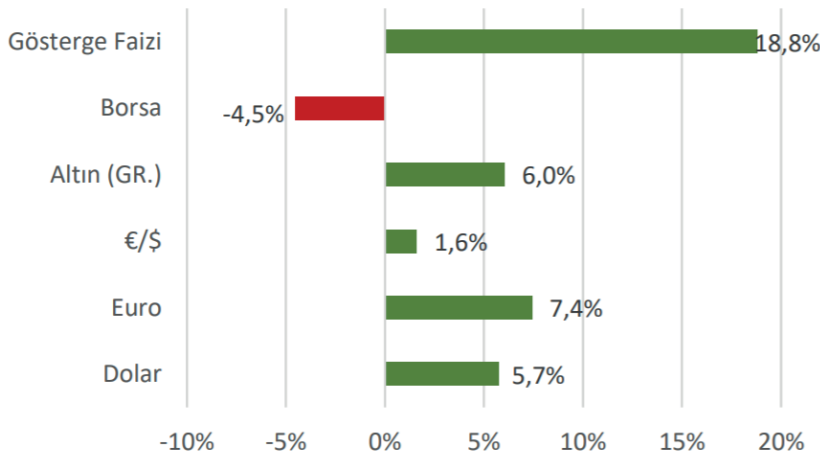
### Yurt Dışı Gelişmeler

- ABD'de Ağustos ayında Tüketici Güven Endeksi, 93 olan piyasa beklentisinin altında kalarak 84,8 seviyesinde gerçekleşti.
- OECD ekonomisi 2020 yılının ikinci çeyreğinde -%9,8 daraldı. OECD'nin açıkladığı öncü verilere göre, mevsimsellikten arındırılmış çeyreklik büyüme ABD'de -%9,5 ve Euro Alanı -%12,1 oldu.

## Dünya Piyasaları Son 4 Hafta



## Türkiye Piyasaları-Son 4 Haftalık Değişim



### Reel Kesim Güven Endeksi Ağustos 2020

106,2

Ağustos 2019: 102,5

### Ekonomik Güven Endeksi Ağustos 2020

85,9

Ağustos 2019: 90,5

### Türkiye'ye Gelen Yabancı Ziyaretçi Sayısı Değişimi Ocak-Temmuz 2020

-%78,0

Ocak-Temmuz 2019: %14,1

### Trafiğe Kaydı Yapılan Otomobil Sayısı Ocak-Temmuz 2020

298,241

Ocak-Temmuz 2019: 209.379

### İmalat Sanayi Kapasite Kullanım Oranı Ağustos 2020

%73,3

Ağustos 2019: %76,6

### Hizmet Sektörü Güven Endeksi Ağustos 2020

70,5

Ağustos 2019: 89,1

### Perakende Ticaret Sektörü Güven Endeksi Ağustos 2020

94,9

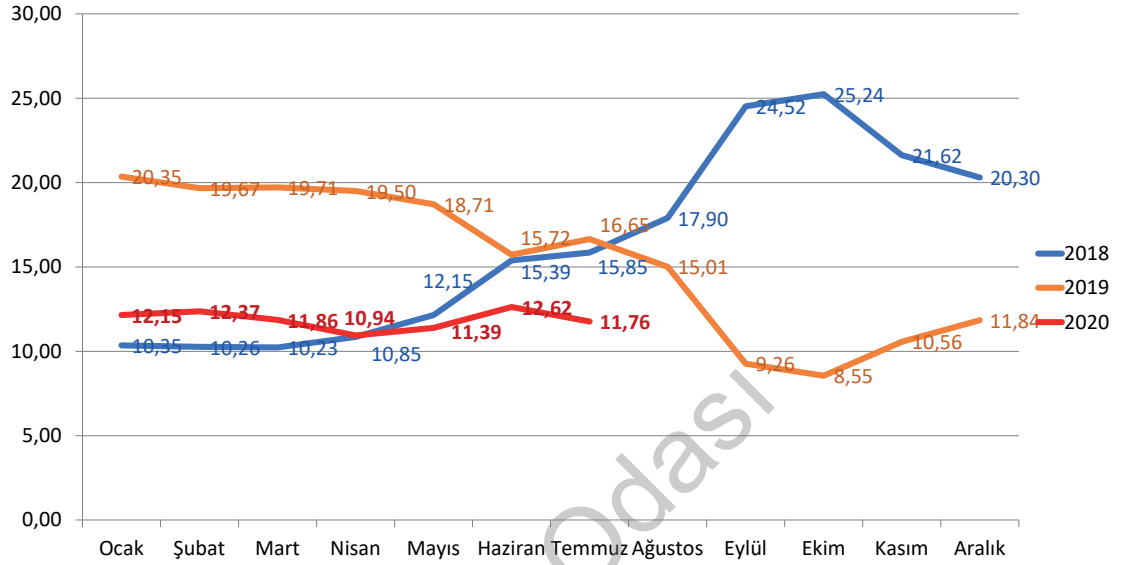
Ağustos 2019: 95,0

### İnşaat Sektörü Güven Endeksi Ağustos 2020

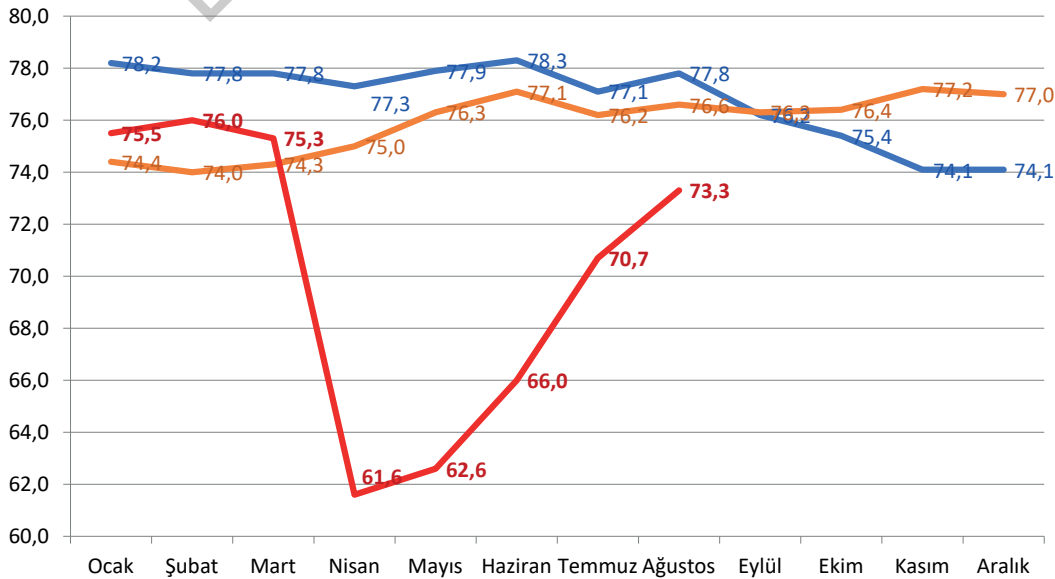
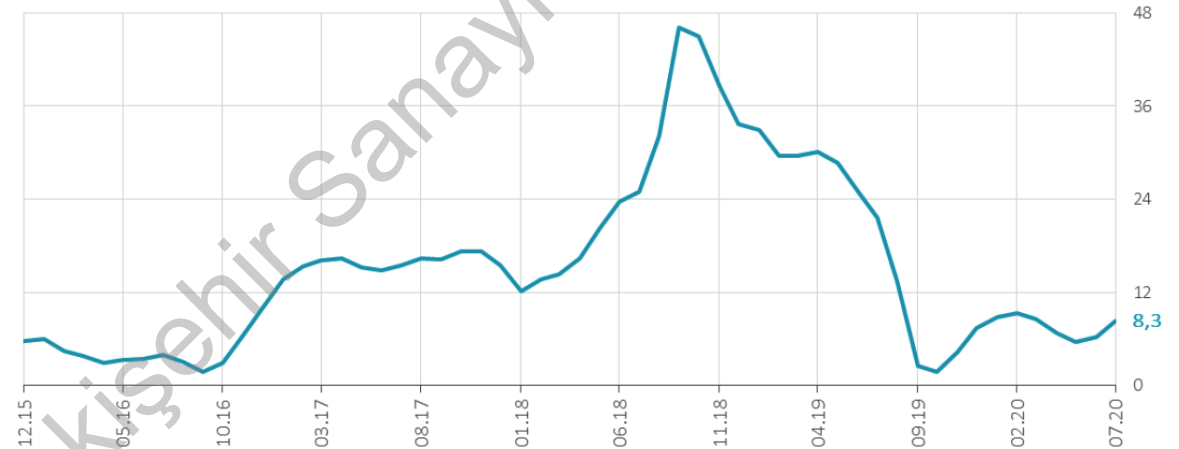
85,0

Ağustos 2019: 55,5

**TÜFE**  
(Yıllık % Değişim)



**Yurtiçi Üretici Fiyat Endeksi**  
(Yıllık % Değişim)

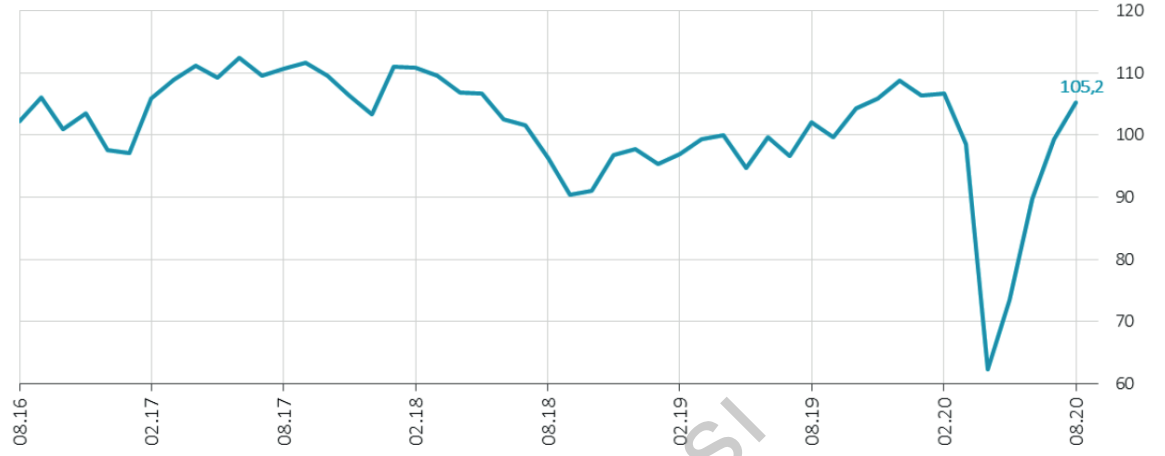


**İmalat Sanayi Kapasite Kullanım Oranı (%)**

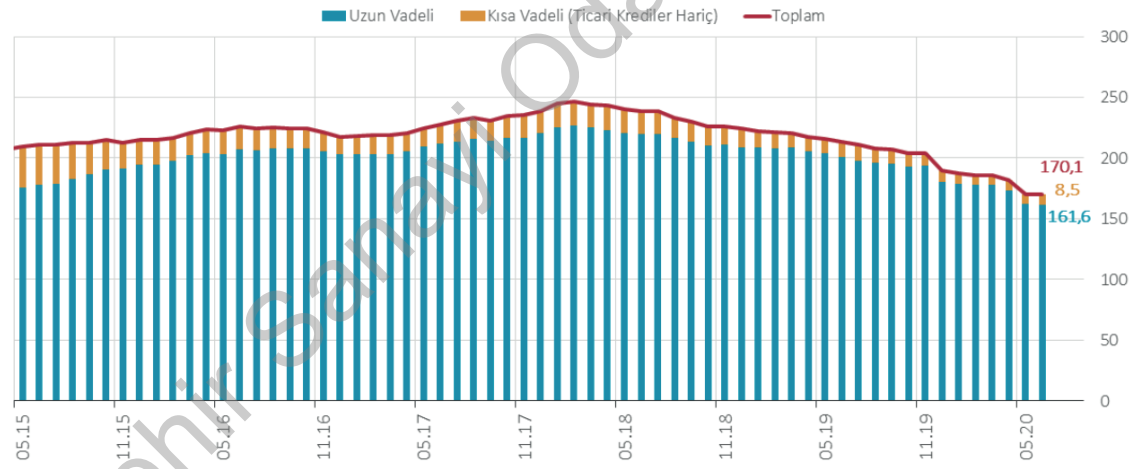
**Bilgi Kaynakları**

Kurulan ve Kapanan Şirket Bilgileri: TOBB - Aylık İhracat ve İthalat Değerleri: TÜİK - Konut Satış İstatistikleri: TÜİK - Türkiye Cumhuriyeti Merkez Bankası - Protestolu Senet Bilgileri: Türkiye Bankalar Birliği - Çek Bilgileri: Türkiye Bankalar Birliği - Türk Patent ve Marka Kurumu - TOBB Ekonomi Bülteni

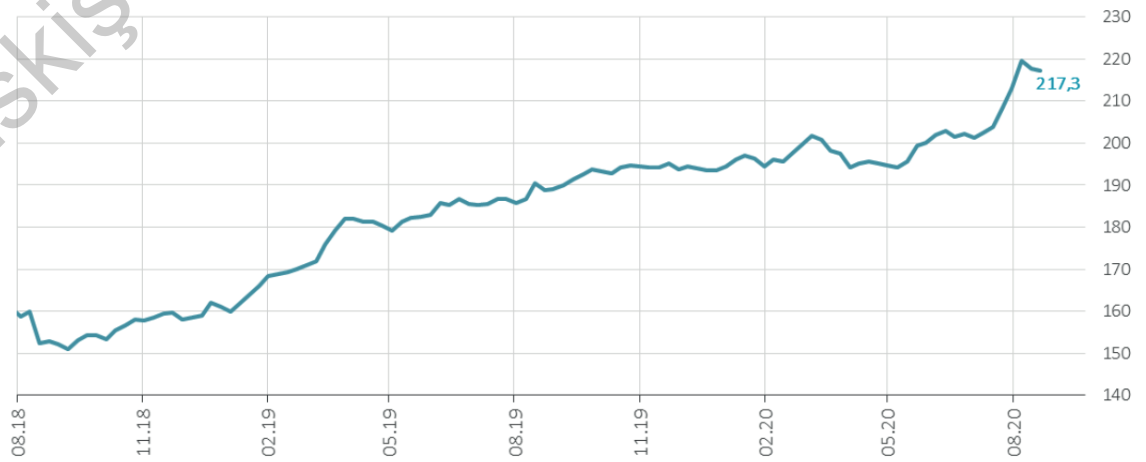
**Reel Kesim  
Güven  
Endeksi**



**Özel Sektörün  
Yurtdışından Sağladığı  
Kredi Borcu**



**Yurtiçinde Yerleşiklerin  
Yabancı Para Mevduatları  
(Gerçek ve Tüzel Kişiler,  
Milyar USD)**



**Kredi ve Mevduatlara  
Uygulanan Ağırlıklı  
Ortalama Faiz Oranları  
(4 Haftalık Hareketli  
Ortalama, %)**

